

導入店舗様各位

平素より弊社サービス「ピークマネージャー」をご利用いただき、誠にありがとうございます。

この度、ピークマネージャー機能改修を実施しました。

■実施日 7月21日 木曜日 早朝

詳細は以下をご確認ください。

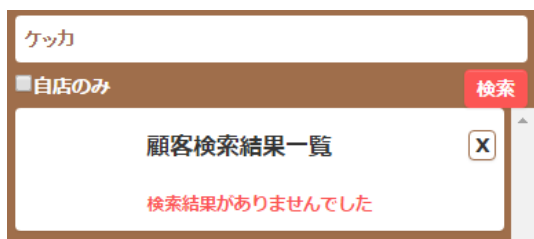
■顧客検索パネルの表示変更

予約台帳の顧客検索パネルの検索結果の表示を上位30件にしました。

検索結果が多い場合は以下のようなメッセージが表示されますので検索文字を追加して再検索を行ってください。



一件も検索結果がない場合は以下のメッセージを表示します。



■ 予約を PM から削除する場合の仕様変更

オンライン予約をPMから削除する際の仕様を変更しました。

今までは EPARK の予約サイトからの予約と通常のオンラインからの予約で表示メッセージを区分しました。

・EPARK の予約サイトからの予約の削除

取り消すと顧客にメールが送信されます。

キャンセル確認

キャンセルメールがお客様に送信されますが、本当にキャンセルしてもよろしいですか？

理由： ▼

※お客様にご了承いただいた上でキャンセルしてください。

・通常のオンラインからの予約の削除

チェック入れた場合のみ顧客にメールが送信されます。

キャンセル確認

本当にキャンセルしてもよろしいですか？

理由： ▼

キャンセルの内容をお客様にメールする

・通常の予約の削除

キャンセル確認

本当にキャンセルしてもよろしいですか？

理由： ▼

■ オンライン画面のスタッフ表示の修正

設定したスタッフ画像のサイズごとに指名ボタンのサイズが変わっていたので、画像サイズに関係なく揃うように修正しました。

<修正前>



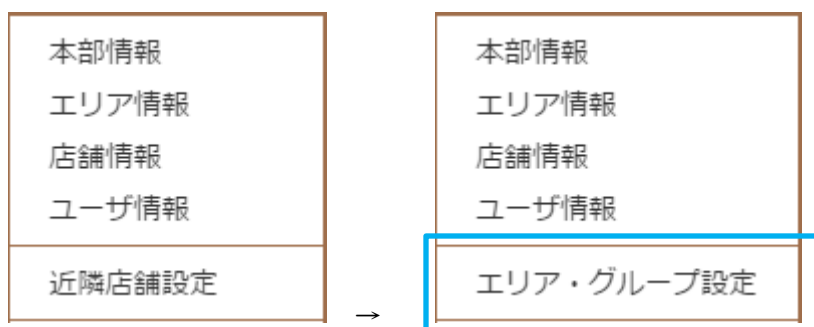
<修正後>



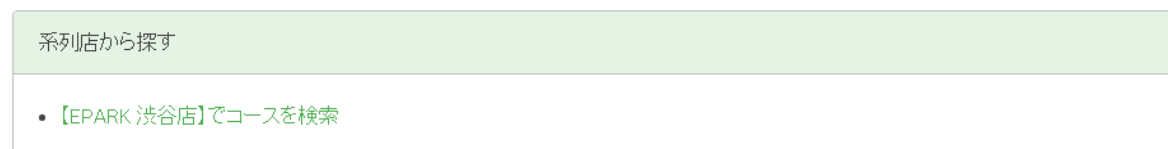
■ エリア設定画面の仕様変更

本部機能「近隣店舗設定」が「エリア・グループ設定」になりました。

既存の本部の商品情報の区分に加え、オンライン用のエリア設定ができるようになりました。



オンライン用のエリアを設定するとオンライン画面に近隣店として表示する店舗を編集できるようになります。



表示の有無は各店の「店舗情報」の“オンライン予約・店舗通知”より他店舗リンクを有効にすることによってオンライン画面に表示されるようになります。

他店舗リンク	<input checked="" type="radio"/> 有効 <input type="radio"/> 無効
--------	--

■エリア設定画面の修正

エリア情報をシステム無効にしても効いていませんでしたが、無効にするとトップと予約画面のエリア選択・店舗選択から表示されなくなるように修正しました。

ご不明点がございましたら弊社サポートまでご連絡をお願い致します。

ピークマネージャーサポート担当

電話番号：0120-958-313（10:00～18:00まで）

メールアドレス：pm-support@epark.co.jp（10:00～18:00まで）